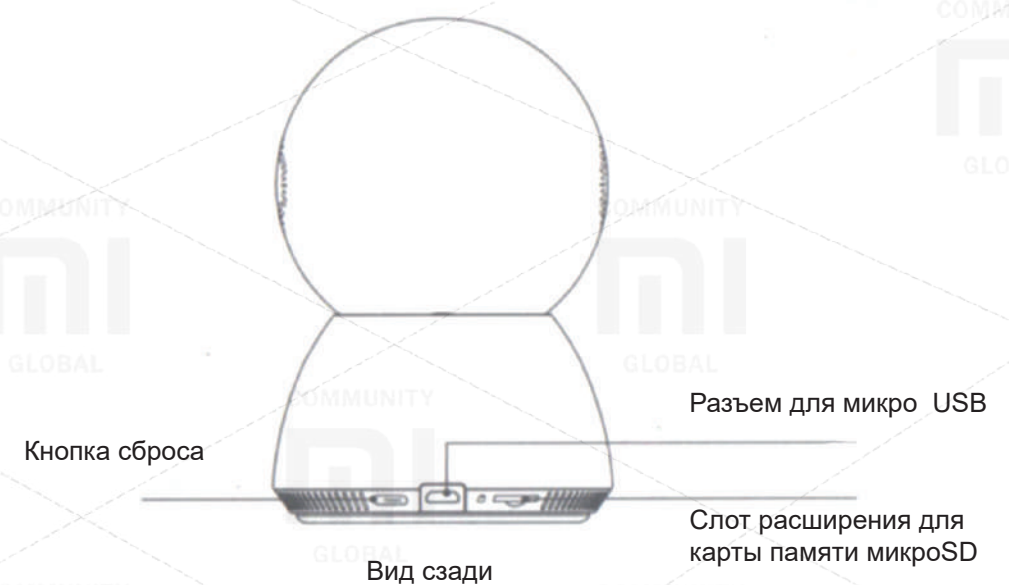
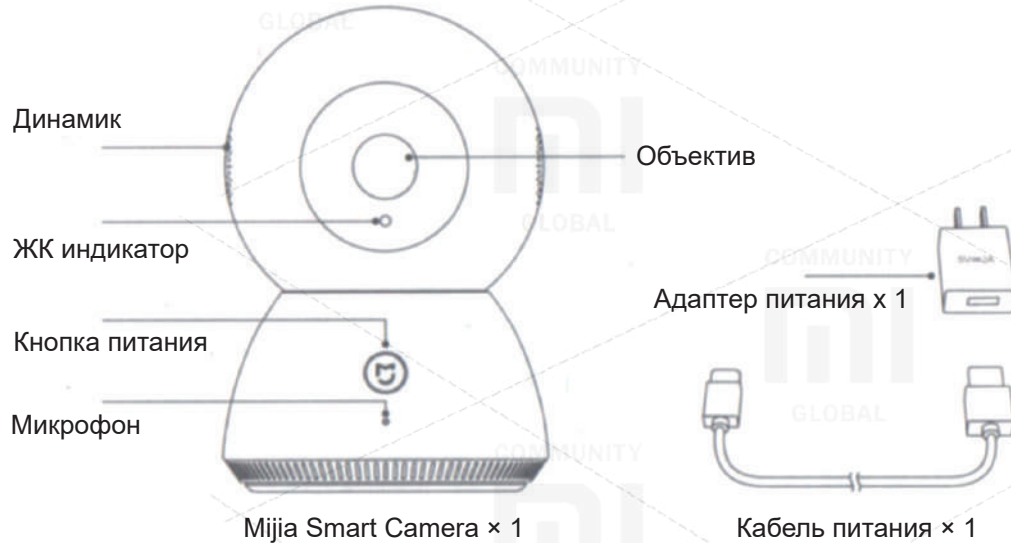


Mijia Smart Camera 360°

Лаконичный и эстетичный внешний вид камеры

Запись каждого момента в вашем доме!
Обзор 360 градусов, разрешение 1080p FHD, инфракрасные светодиоды - ночной режим съемки, голосовое управление.

Комплектующие



Параметры устройства

Размер: 118 x 80 x 80 мм;
Модель: JTSXJ01CM;
Вес: 248 г;
Потребляемая мощность: 5V/2A;
Угол обзора объектива: 100,2°;
Разрешение: 1080 p;
Фокусное расстояние: 3,6 мм;
Рабочая температура: -10C ~ 50C;
Тип подключения: Wi-Fi IEEE 802.11 b/g/n 2,4 GHz;
Хранение данных: Micro SD карта (максимальная поддержка 32GB);
Поддержка: Android 4.0 или iOS 7.0 и более поздние версии данных устройств;
СМИИТ ID: 2015DP3658.

• Описание работы кнопок

Назначение кнопок: короткое нажатие кнопки служит для открытия функции сессии голосовой речи, а также для завершения сессии голосовой речи, длительное нажатие на кнопку служит для активации голосового вызова.

Кнопка сброса: длительное зажатие кнопки служит для восстановления заводских настроек.

• Описание работы индикатора состояния:

Свечение синим цветом: соединение установлено/нормальный режим работы

Синий мигающий: Ошибка сети

Вспышка оранжевым цветом: Ожидание подключения

Мигание оранжевым цветом: Обновление

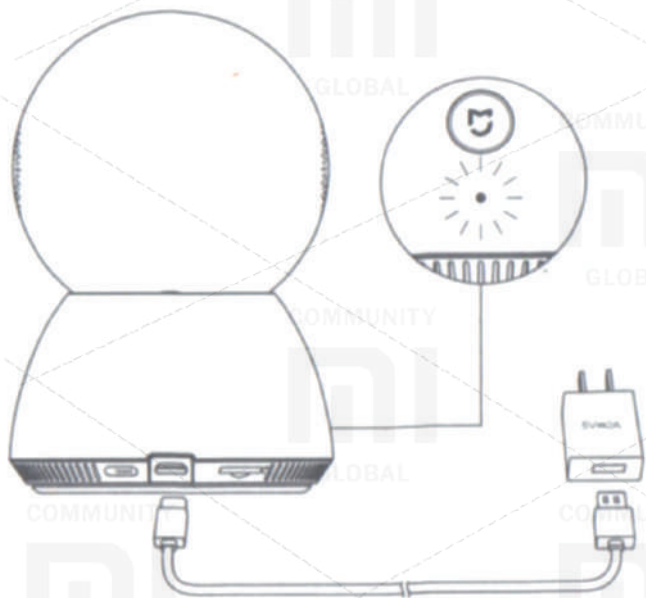
Свечение зеленым цветом: Оборудование в процессе сеанса голосовой речи

Мигание зеленым цветом: Ожидание голосового ввода

Настройки соединения

Подключение видеокмеры

Подключите кабель адаптера питания к нижней части устройства к разъему для микро USB, при успешном соединении индикатор состояния будет мигать оранжевым цветом (настоятельно рекомендуем использовать стандартную комплектацию адаптера, использование других адаптеров может вывести из строя устройства).



* В случае если, индикатор состояния не мигает оранжевым цветом, удерживайте кнопку сброса.

* После подсоединения устройства к сети, пожалуйста, не крутите объектив камеры вручную, в случае не корректного размещения объектива видеокмеры, допускается регулирование вручную по отношению к положению мобильного устройства пользователя.

Многоугольный обзор камеры Постоянный присмотр за домом

Mijia Smart Camera не только помогает проявлять вашу любовь и заботу, но также является отличным устройством для охраны дома. Включите функцию домашнего помощника, выберите участок и установите время режима охраны. В случае обнаружение движения на определенных участках в доме, камера мгновенно переключается в режим 10-секундной записи видео и оправит вам на телефон предупреждающее сообщение. Наблюдайте за вашими родными и домашними питомцами в режиме реального времени, оставьте все тревоги в прошлом.

Запись Full HD видео в формате 1080p

Mijia Smart Camera имеет разрешение экрана 1080p HD 4мп. Камера основана на графическом процессоре Ambarella S2LM от производителя, который специализируется на интегральных микросхемах, а также оснащена HD сенсором от американской компании OV и 4-кратным цифровым зумом Magic Zoom. Наслаждайтесь четким и красочным изображением.

Аудио и видеосвязь с вашими близкими

Mijia Smart Camera предоставляет вам возможность всегда быть рядом с вашими близкими, проявлять свою любовь и заботу. Данная камера поддерживает функции двусторонней аудиосвязи и односторонней видеосвязи, а имеет кнопку вызова. Специальная технология шумоподавления DSP поможет вам беспрепятственно общаться с родными в любой момент.

Smart Camera Еще больше возможностей в будущем

Кроме существующей на данный момент функции управления другими умными устройствами, в будущем камера будет иметь еще больше возможностей. Благодаря постоянным обновлениям вы сможете одновременно просматривать изображение с нескольких камер на телевизоре или на персональном компьютере, проверять входящие сообщения с WeChat и многое другое. Mijia Smart Camera будет становиться умнее.

Панорамный вид 3600, обзор каждого уголка вашего дома

Уют и комфорт – это то, что мы всегда ассоциируем с домом. Благодаря Mijia Smart Camera вы можете просматривать каждый уголок вашего дома. Использование двигателя двойного вала (безконсольной конструкции) придает камере высокую подвижность, сравнимую с человеческой шеей. Угол обзора камеры составляет 850 по вертикали и 3600 по горизонтали. Рассматривайте каждую деталь вашего дома.



白天



История видеозаписей

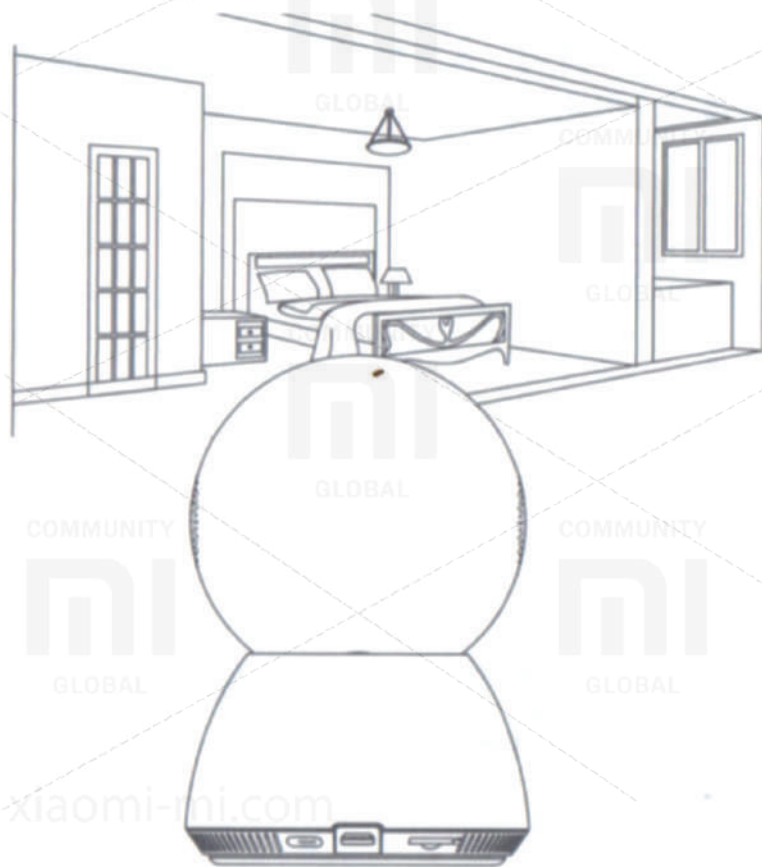
Сохраняйте запоминающиеся моменты с жизни вашей семьи

Используйте Mijia Smart Camera не только для охраны дома, но и для запечатления и хранения прекрасных моментов из жизни вашей семьи. Вставьте Micro SD карту, чтобы сохранять все записи с камеры. В дальнейшем вы можете переместить все видео на маршрутизатор/NAS и другие устройства хранения данных. Камера записывает все яркие события в доме, которые вы сможете просматривать в любое время. Сохраняйте все теплые воспоминания на многие годы.



Инфракрасные светодиоды для ночного виденья Родители всегда рядом

Используйте камеру для проявления любви и заботы к вашему ребенку. Mijia Smart Camera оснащена 10-ю инфракрасными светодиодами 940nm, которые позволяют использовать устройство в режиме ночной съемки. Оставьте камеру возле кровати и в любое время наблюдайте за вашим ребенком. Больше нет необходимости многократно вставать по ночам, беспокоясь о сне малыша. Mijia Smart Camera – это 24-часовой присмотр за вашим ребенком.



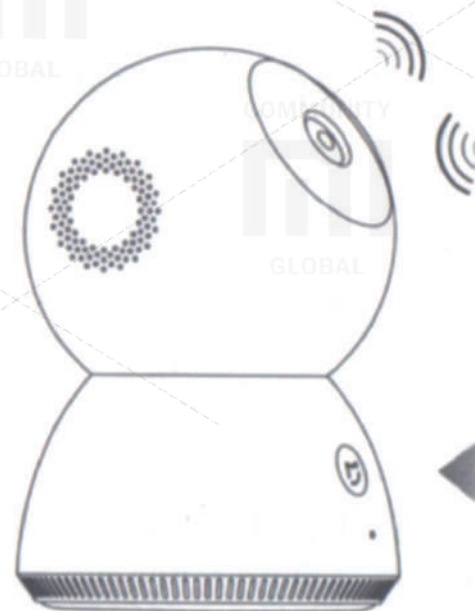
Двусторонняя голосовая связь

Голосовая связь может быть инициирована при помощи видеокмеры и мобильного устройства (в случае если мобильное устройство находится в зоне доступа).

- Голосовая связь активируется в течение 3-х секунд после поступления запроса от мобильного устройства.
- Длительное нажатие кнопки связи в нижней части видеокмеры направляет запрос на голосовую связь, который принимает мобильное устройство.

Мама, ты когда домой
приедешь?

Лилу, ты соскучилась
по маме?



← Длительное нажатие кнопки
активирует голосовую связь

Интеллектуальные способности платформы beta

Видеокамера обладает функцией точной передачи голосовой речи, Вы можете включить устройство и активировать несколько простых пробных сессий, а при необходимости завершить сеанс, нажать кнопку и при включении мигания зеленым цветом, камера скажет Вам «До свидания» (в будущем способности beta будут оптимизироваться).

Первый способ активации работы видеокамеры

Сигнал об активации устройства: для пробуждения камеры, Вы можете вплотную обратиться лицом к устройству, с призывом «Сяо Бай, посмотри» /(Сяо Бай кан гуо лай)/, устройство активируется, и при мигании зеленым цветом начнет с Вами диалог. (Пожалуйста, придерживайтесь тихой обстановки для использования данного набора функциональных возможностей устройства, оптимальное расстояние составляет 0,5-3 метра).

Сяо Бай кан гуо лай!

Я здесь!

Какая сегодня погода?

Сегодня солнечно и облачно.....



Второй способ активации работы видеокамеры

Кнопка пробуждения: пробуждение камеры активируется при помощи нажатия на кнопку пробуждения/активации в передней части видеокамеры, после чего, при мигании кнопки зеленым цветом, начинается диалог между Вами и камерой.

- Я здесь!

- Какая сегодня погода?

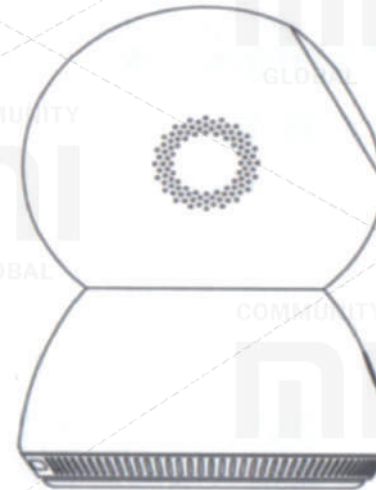
- Сегодня солнечно и облачно.

... - А завтра?

- Завтра облачно

- А какое сегодня число?

Кнопка пробуждения и активации диалога



(Сигнал о пробуждении активируется по умолчанию, при необходимости, закройте данную функцию в настройках мобильного устройства).

(Больше развлечений, а также функций, аналогичных функции диалога с устройством находятся в процессе разработки, пожалуйста, обратите внимание на потребности клиентов).

Всего три шага к управлению Доступно для детей и пожилых людей

Забудьте о сложных настройках и множестве различных кабелей. Подключите камеру к питанию, загрузите Mi Smart Home APP, после чего следуйте указаниям руководства.

Подключите Mijia Smart Camera к питанию.

Скачайте Mi Smart Home APP.

Запустите APP, найдите и подключитесь к устройству.

